

Звіт про результати діяльності КНПФ НБУ станом на 31.03.2026 р. (1/8)

Інвестиційний коментар станом на 31.03.2026

У березні 2026 року фінансовий результат КНПФ НБУ становив 33,6 млн грн. Доходи звітного місяця було сформовано завдяки нарахованим відсоткам портфельів депозитів та облігацій внутрішніх державних позик (далі – ОВДП). Див. також нижче коментар щодо воєнного стану в Україні.

ОВДП

У звітному місяці ринкові ціни гривневих облігацій із залишковим строком обігу більше одного року дещо зменшились, незважаючи на незмінність ставок розміщення на аукціонах Міністерства фінансів України. Відповідно, у березні переоцінка портфелю ОВДП становила -6,9 млн грн; відсоткові доходи склали 19,0 млн грн. Відтак, сукупні доходи портфелю ОВДП у звітному місяці становили 12,1 млн грн.

Інформацію щодо відповідної кривої безкупонної дохідності, побудованої за гривневими ОВДП, а також офіційні дані щодо справедливої вартості цінних паперів, які використовуються для щоденного розрахунку справедливої вартості (переоцінки) портфелю ОВДП фонду, можна знайти на порталі Національного банку України за [посиланням](#).

Депозити

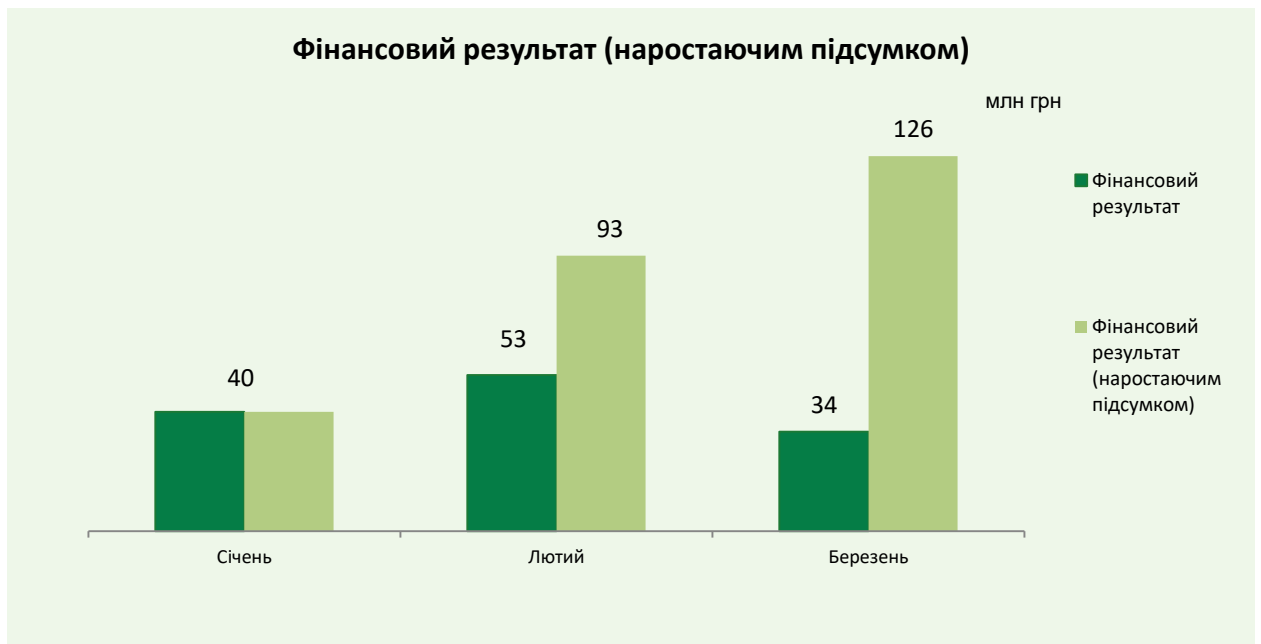
У звітному місяці відсоткові ставки за банківськими вкладами в сегменті великих корпоративних вкладників не зазнали змін, залишившись на рівні 11,5-12,5% річних. Утім, різниця між номінальними та ринковими ставками за депозитними вкладами Фонду у березні дещо збільшилася. Відтак, у березні переоцінка депозитів за справедливою вартістю з урахуванням ринкових ставок склала 4,5 млн грн; відсоткові доходи становили 17,1 млн грн. Таким чином, сукупний дохід від операцій з банківськими вкладами у звітному місяці склав 21,6 млн грн.

Коментар щодо воєнного стану в Україні

Повідомляємо, що з огляду на запровадження воєнного стану, при інвестуванні пенсійних активів Фонду перевага надається розміщенню коштів на короткострокові депозитні вклади, а також інвестуванню в короткострокові та середньострокові ОВДП, із дотриманням законодавчих обмежень щодо складу та структури активів, а також лімітів фінансових ризиків Системи управління ризиками КНПФ НБУ.

Звіт про результати діяльності КНПФ НБУ станом на 31.03.2026 р. (2/8)

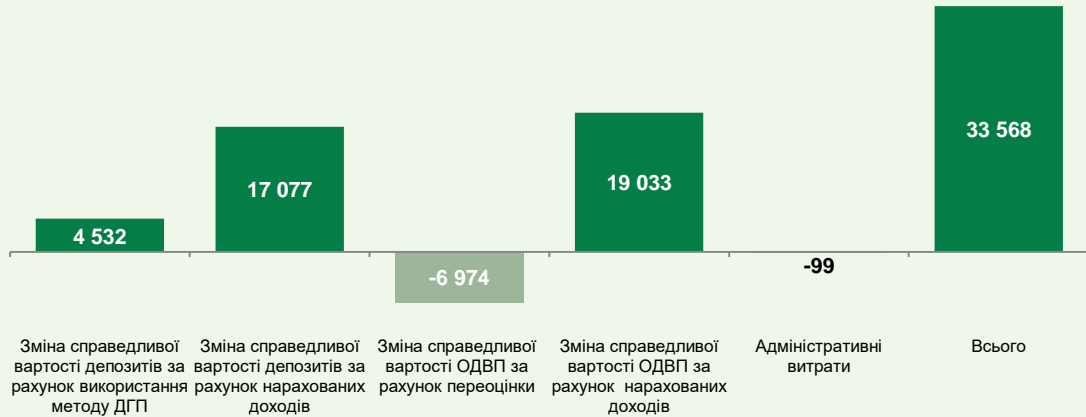
Стаття доходів/витрат	Березень	Наростаючим підсумком
<i>Зміна справедливої вартості депозитів за рахунок використання методу ДГП</i>	4 532	(4 128)
<i>Зміна справедливої вартості депозитів за рахунок нарахованих доходів</i>	17 077	48 677
Депозити	21 608	44 549
<i>Зміна справедливої вартості ОДВП за рахунок переоцінки</i>	(6 974)	27 431
<i>Зміна справедливої вартості ОДВП за рахунок нарахованих доходів</i>	19 033	54 742
<i>Фінансовий результат від продажу ОВДП</i>	(0)	(0)
ОВДП	12 058	82 173
Інвестиційний дохід	33 667	126 722
<i>Аудиторські послуги</i>	(99)	(342)
Адміністративні витрати	(99)	(342)
Прибуток (збиток)	33 568	126 380



Звіт про результати діяльності КНПФ НБУ станом на 31.03.2026 р. (3/8)

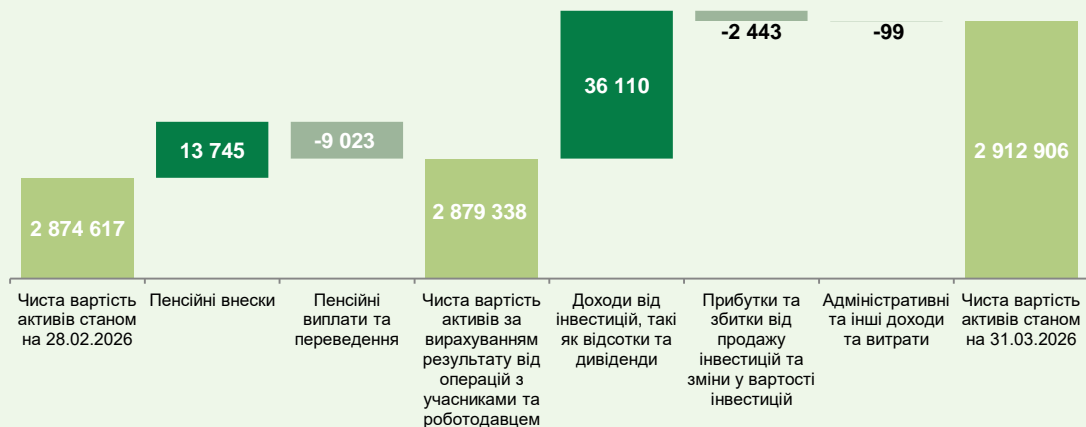
Фінансовий результат за місяць

тис. грн



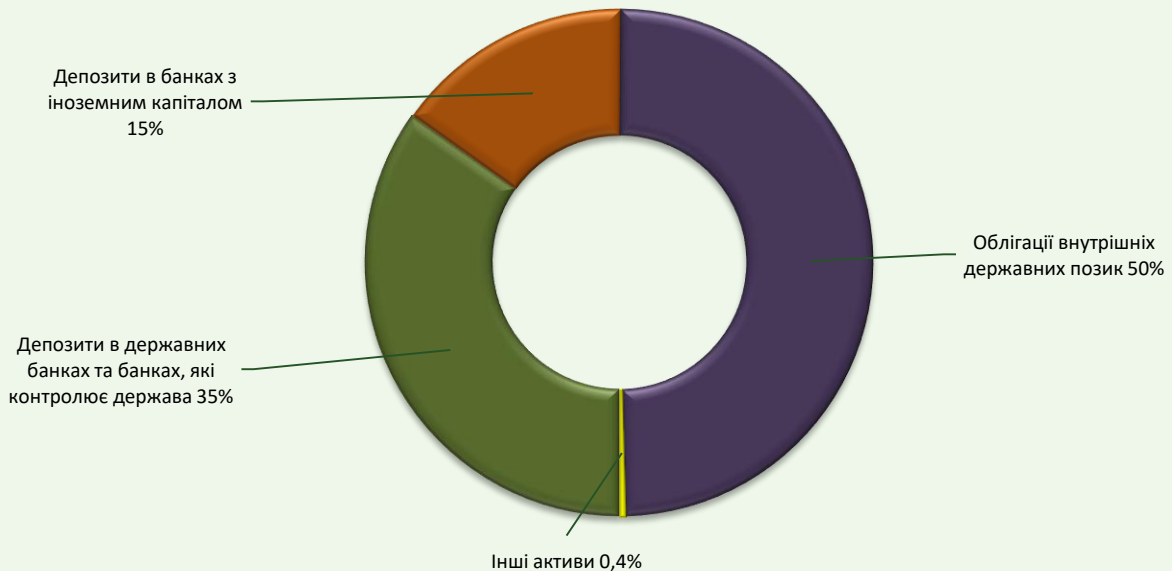
Декомпозиція зміни чистої вартості активів

тис. грн



Звіт про результати діяльності КНПФ НБУ станом на 31.03.2026 р. (4/8)

Структура активів



Вид активу	Валюта	Номінальна вартість активів	Вартість активів	Питома вага у портфелі
Поточний рахунок	UAH	43	43	0,0%
Депозити в державних банках та банках, які контролює держава	UAH	1 003 848	1 014 874	34,8%
Депозити в банках з іноземним капіталом	UAH	445 079	445 079	15,3%
Всього грошові кошти та депозити		1 448 971	1 459 996	50,1%
Облігації внутрішніх державних позик	UAH	1 411 363	1 443 044	49,5%
Всього облігації		1 411 363	1 443 044	49,5%
Всього акції		11 290	10 623	0,4%
Всього активи		2 871 623	2 913 663	100%

Примітки:

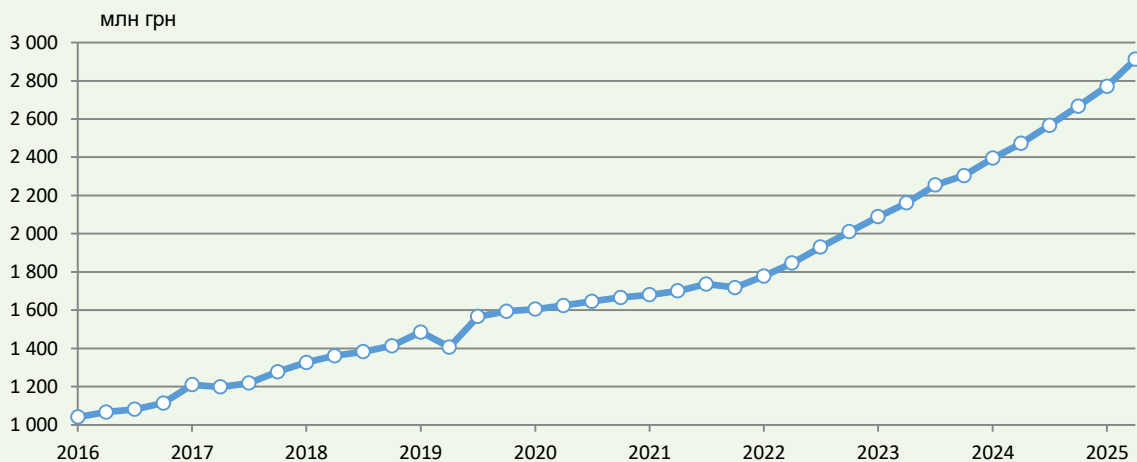
згідно п.п.4 п.1 ст.49 ЗУ «Про недержавне пенсійне забезпечення» заборонено розміщувати на банківських депозитних рахунках у грошових коштах та в ощадних сертифікатах банків більш як 50% загальної вартості пенсійних активів

згідно п.п.6 п.1 ст.49 ЗУ «Про недержавне пенсійне забезпечення» заборонено придбавати або додатково інвестувати в цінні папери, доходи за якими гарантовано Кабінетом Міністрів України, більш як 50% загальної вартості пенсійних активів

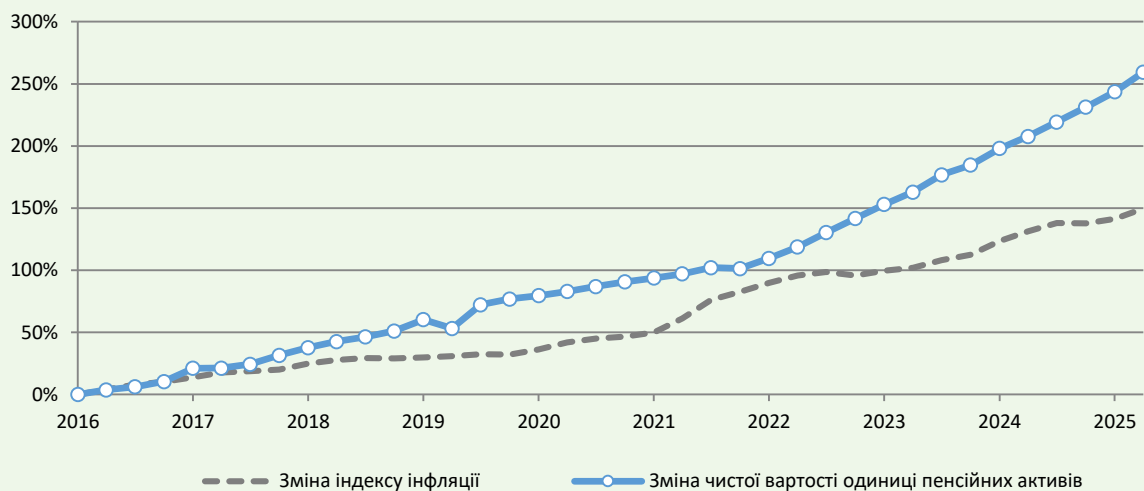
Джерело: Департамент з управління діяльністю КНПФ НБУ. Дані у тис. грн, станом на 31.03.2026.

Звіт про результати діяльності КНПФ НБУ станом на 31.03.2026 р. (5/8)

Чиста вартість активів



Динаміка чистої вартості одиниці пенсійних активів



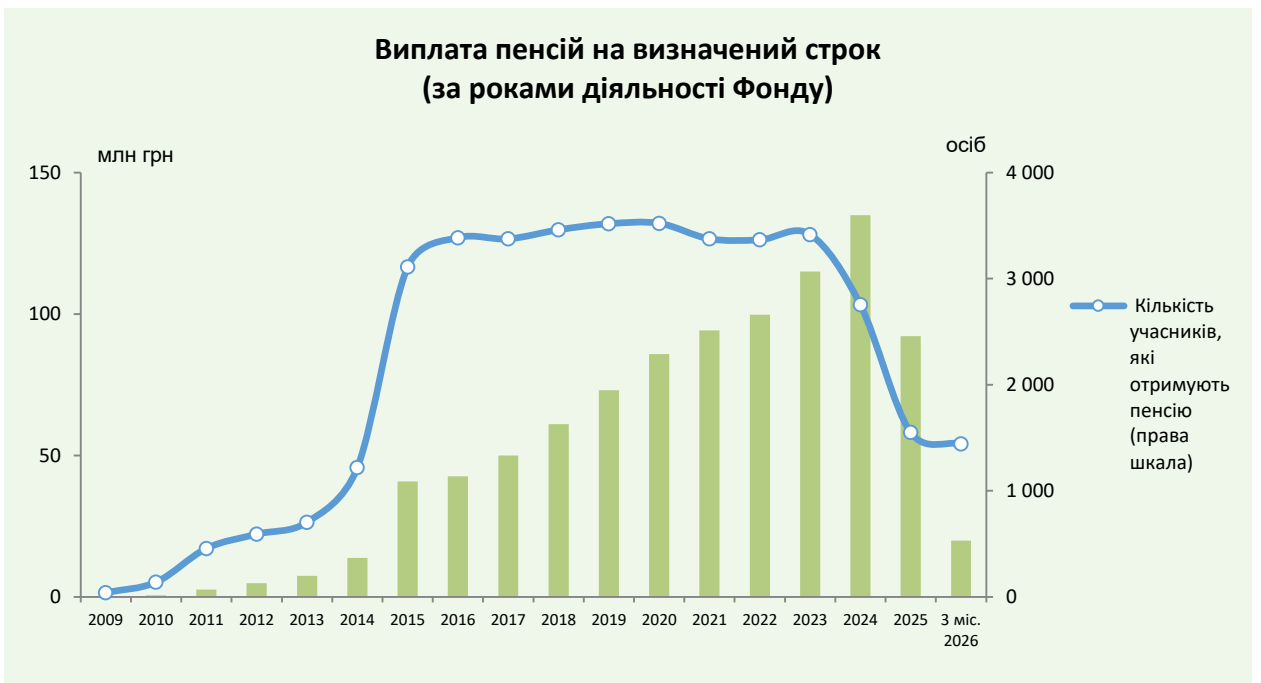
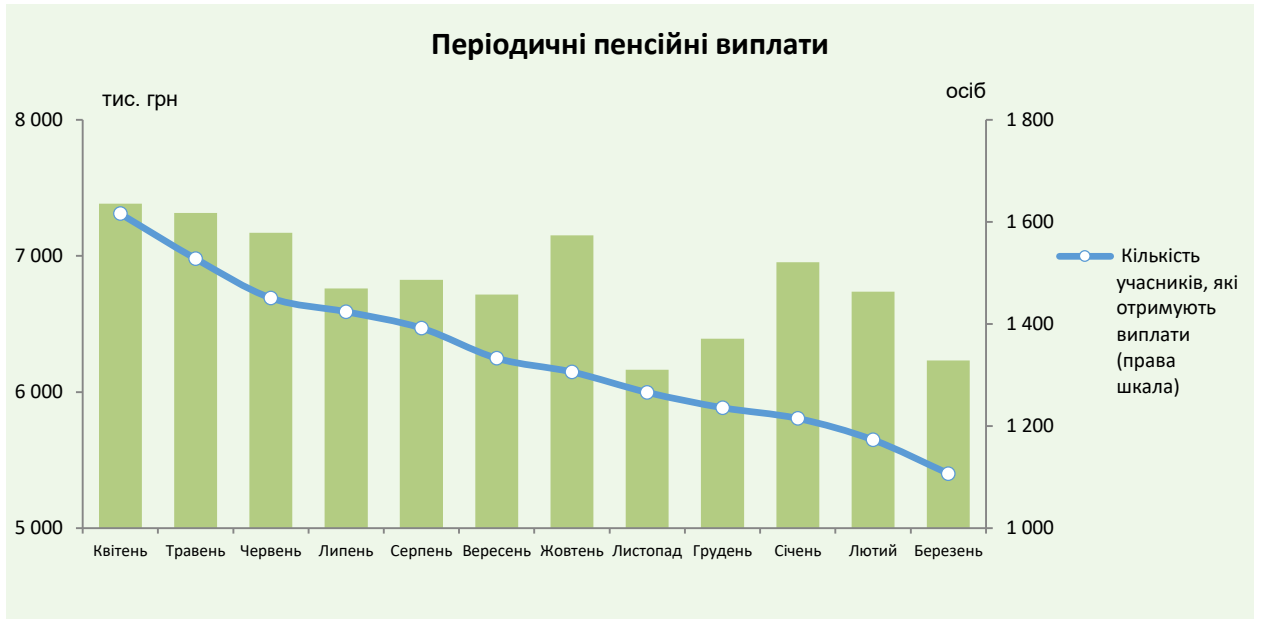
*Примітки:

чиста вартість активів пенсійного фонду - різниця між вартістю активів пенсійного фонду на день проведення підрахунку та сумою зобов'язань пенсійного фонду, що підлягають виконанню на день проведення підрахунку.

чиста вартість одиниці пенсійних активів – розрахункова вартість одиниці пенсійних активів, що визначається шляхом ділення чистої вартості активів на загальну кількість одиниць пенсійних активів на день підрахунку.

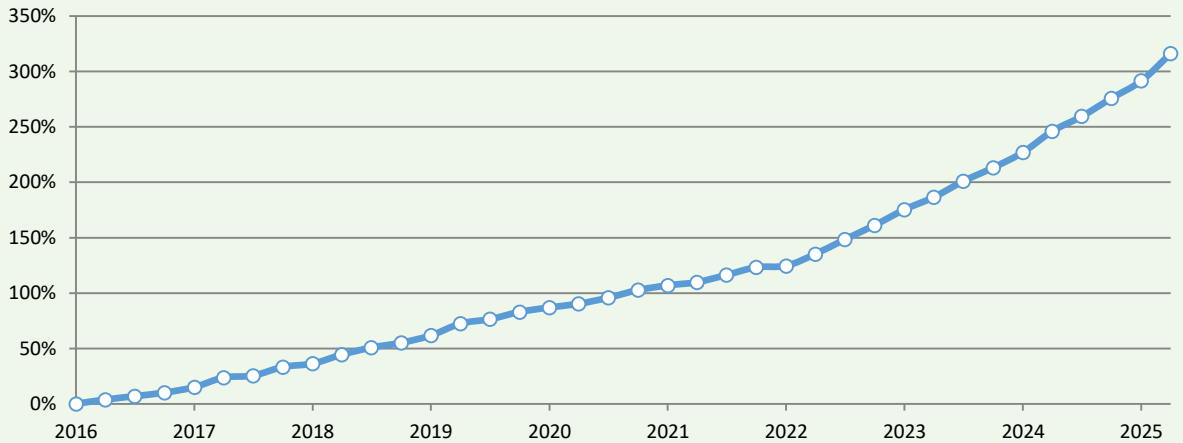
Джерело: Департамент з управління діяльністю КНПФ НБУ, НБУ. Дані станом на 31.03.2026.

Звіт про результати діяльності КНПФ НБУ станом на 31.03.2026 р. (6/8)

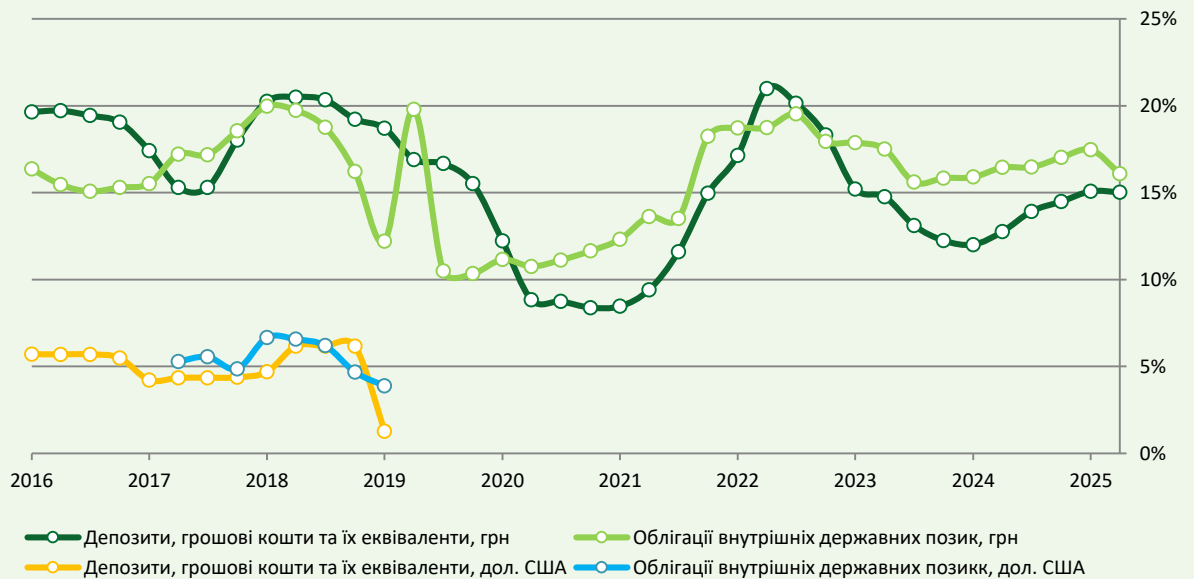


Звіт про результати діяльності КНПФ НБУ станом на 31.03.2026 р. (7/8)

Динаміка середнього розміру щомісячної пенсії



Дохідність активів у валюті інвестиції



Звіт про результати діяльності КНПФ НБУ станом на 31.03.2026 р. (8/8)

