

Звіт про результати діяльності КНПФ НБУ станом на 31.08.2024 р. (1/9)

Інвестиційний коментар станом на 31.08.2024

У серпні 2024 року фінансовий результат КНПФ НБУ становив 16,4 млн грн. Доходи звітного місяця було переважно сформовано завдяки нарахованим відсоткам портфелю депозитів та облігацій внутрішніх державних позик (далі – ОВДП). Див. також нижче коментар щодо воєнного стану в Україні.

ОВДП

У звітному місяці ціни на ринку ОВДП несуттєво знизилися для гривневих облігацій із терміном обігу більше року. Ставки дохідності вторинного ринку залишалися близькими до рівнів первинного ринку, де найбільшим попитом користувалися державні цінні папери із залишковим строком обігу від 1 до 2 років. У серпні переоцінка портфелю ОВДП, які належать КНПФ НБУ, становила -2,7 млн грн. Відсоткові доходи за ОВДП у серпні склали 14,4 млн грн. Таким чином, сукупні доходи портфелю ОВДП у звітному місяці становили 11,7 млн грн.

Інформацію щодо відповідної кривої безкупонної дохідності, побудованої за гривневими ОВДП, а також офіційні дані щодо справедливої вартості цінних паперів, які використовуються для щоденного розрахунку справедливої вартості (переоцінки) портфелю ОВДП фонду, можна знайти на порталі Національного банку України за [посиланням](#).

Депозити

У звітному місяці відсоткові ставки за банківськими вкладами в сегменті великих корпоративних вкладників залишилися на рівні 9-11% річних. У серпні відсоткові доходи портфелю депозитів КНПФ НБУ становили 11,3 млн грн, а переоцінка депозитів за справедливою вартістю склала -6,7 млн грн. Таким чином, загальний дохід від операцій з банківськими вкладами у звітному місяці становив 4,6 млн грн.

Інвестиційна нерухомість

Фінансовий результат від здавання в оренду інвестиційної нерухомості з урахуванням сплачених податків у серпні становив 105 тис. грн.

Коментар щодо воєнного стану в Україні

Повідомляємо, що з огляду на запровадження воєнного стану, при інвестуванні пенсійних активів Фонду перевага надається розміщенню коштів на короткострокові депозитні вклади, а також інвестуванню в короткострокові та середньострокові ОВДП, із дотриманням законодавчих обмежень щодо складу та структури активів, а також лімітів фінансових ризиків Системи управління ризиками КНПФ НБУ.

Корисні посилання

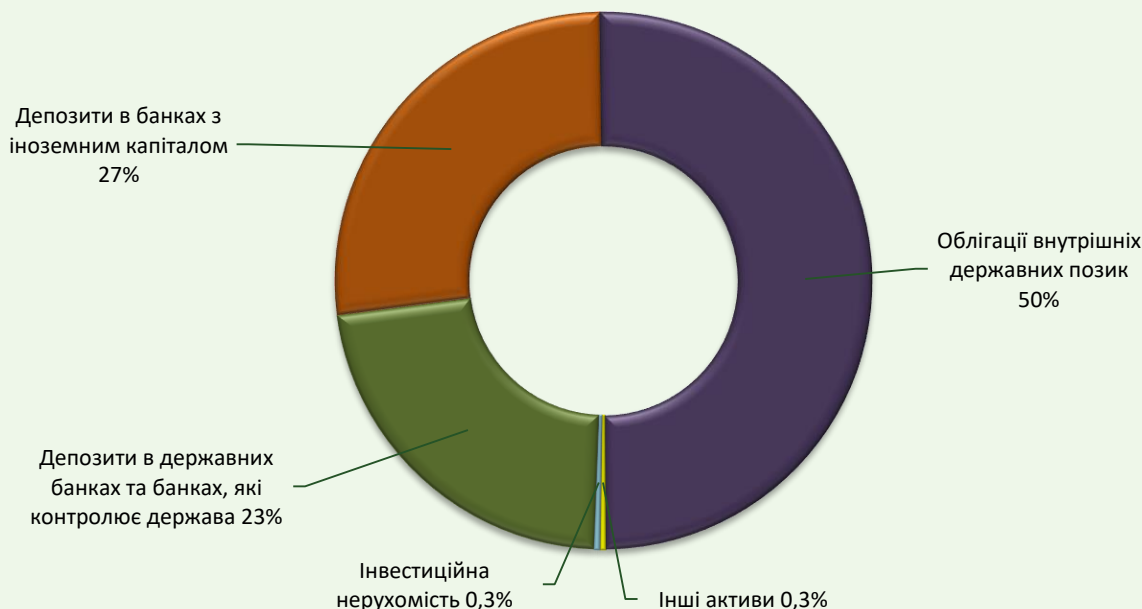
На нашу думку, матеріали, розташовані за наведеними нижче посиланнями, можуть бути Вам корисними для кращого розуміння чинників, які впливають на прийняття рішень щодо управління пенсійними активами Фонду.

Звіт про результати діяльності КНПФ НБУ станом на 31.08.2024 р. (2/9)

Стаття доходів/витрат	Серпень	Наростаючим підсумком
<i>Зміна справедливої вартості депозитів за рахунок використання методу ДГП</i>	(6 651)	(3 704)
<i>Зміна справедливої вартості депозитів за рахунок нарахованих доходів</i>	11 263	93 414
Депозити	4 612	89 710
<i>Зміна справедливої вартості ОДВП за рахунок переоцінки</i>	(2 660)	40 338
<i>Зміна справедливої вартості ОДВП за рахунок нарахованих доходів</i>	14 420	107 601
ОВДП	11 760	147 939
<i>Доходи від оренди інвестиційної нерухомості</i>	120	960
<i>Майнові податки</i>	(15)	(120)
Інвестиційна нерухомість	105	840
<i>Доходи від переоцінки акцій</i>	-	26
<i>Дивіденди</i>	-	1 475
Інші активи	-	1 501
Інвестиційний дохід	16 477	239 990
<i>Аудиторські послуги</i>	-	(567)
<i>Юридичні послуги</i>	(120)	(120)
Адміністративні витрати	(120)	(687)
Прибуток (збиток)	16 357	239 303

Звіт про результати діяльності КНПФ НБУ станом на 31.08.2024 р. (3/9)

Структура активів



Вид активу	Валюта	Номінальна вартість активів*	Вартість активів	Питома вага у портфелі
Поточний рахунок	UAH	394	394	0,0%
Депозити в державних банках та банках, які контролює держава	UAH	510 776	512 977	22,4%
Депозити в банках з іноземним капіталом	UAH	614 896	614 896	26,8%
Всього грошові кошти		1 126 067	1 128 267	49,2%
Облігації внутрішніх державних позик	UAH	1 144 650	1 148 093	50,1%
Всього облігації		1 144 650	1 148 093	50,1%
Всього акції		7 013	7 013	0,3%
Всього інвестиційна нерухомість		7 678	7 678	0,3%
Всього дебіторська заборгованість		-	-	-
Всього активи		2 285 408	2 291 051	100%

Примітки:

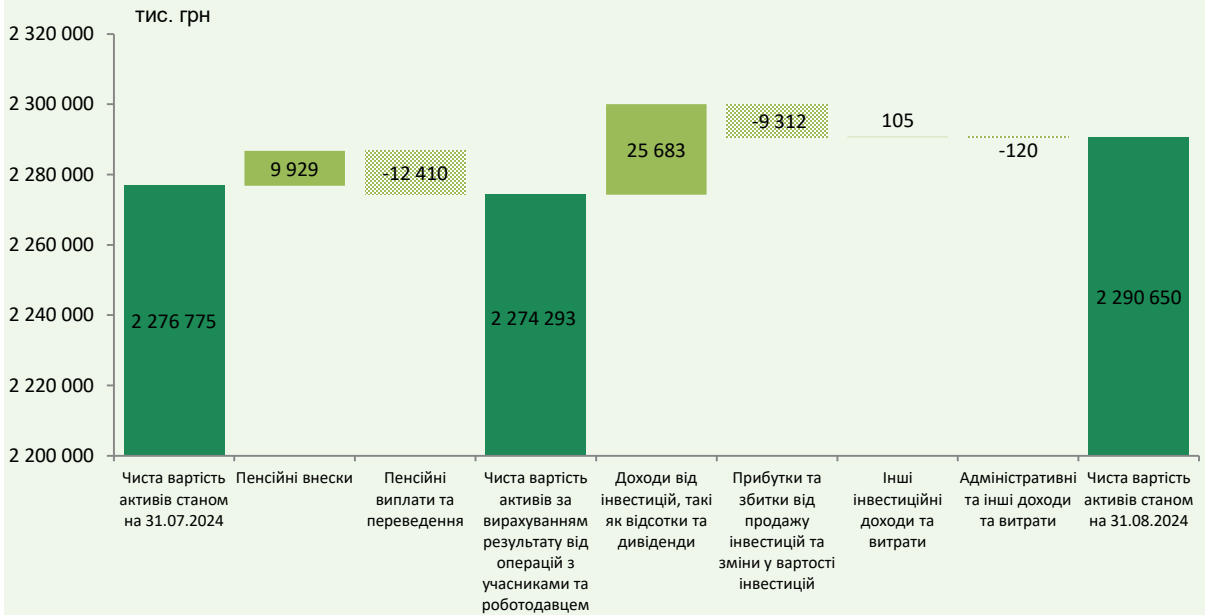
згідно п.п.4 п.1 ст.49 ЗУ «Про недержавне пенсійне забезпечення» заборонено розміщувати на банківських депозитних рахунках у грошових коштах та в ощадних сертифікатах банків більш як 50% загальної вартості пенсійних активів

згідно п.п.6 п.1 ст.49 ЗУ «Про недержавне пенсійне забезпечення» заборонено придбавати або додатково інвестувати в цінні папери, доходи за якими гарантовано Кабінетом Міністрів України, більш як 50% загальної вартості пенсійних активів

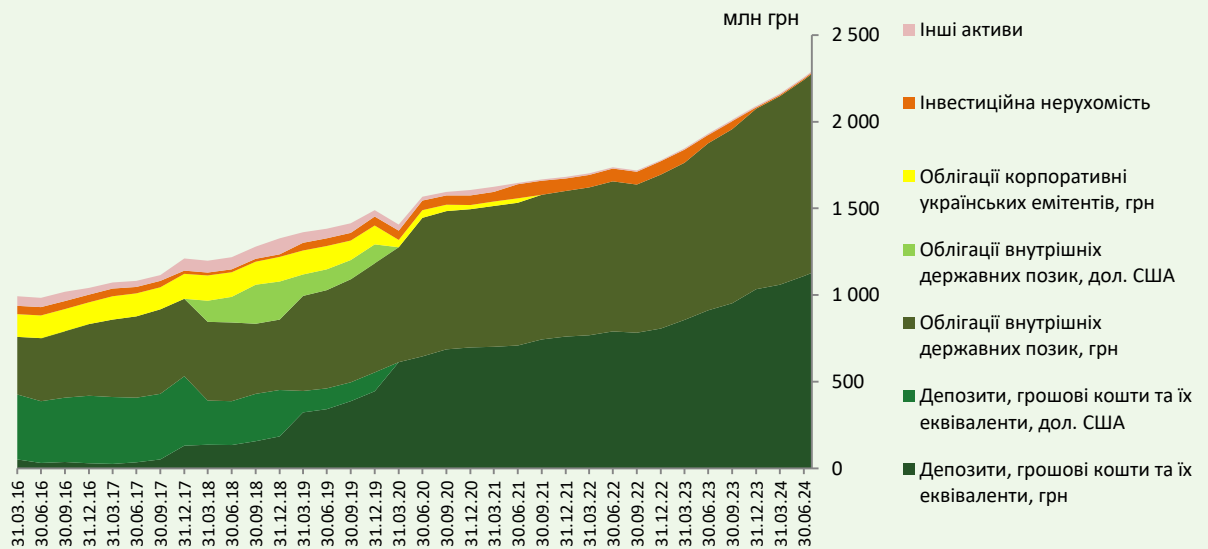
Джерело: Департамент з управління діяльністю КНПФ НБУ. Дані у тис. грн, станом на 31.08.2024.

Звіт про результати діяльності КНПФ НБУ станом на 31.08.2024 р. (4/9)

Декомпозиція зміни чистої вартості активів

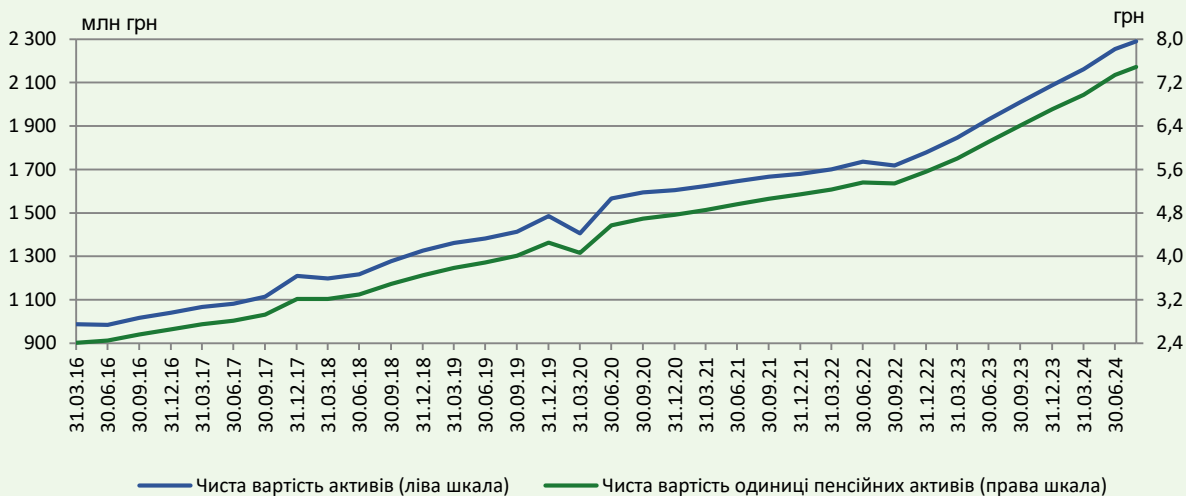


Динаміка структури активів

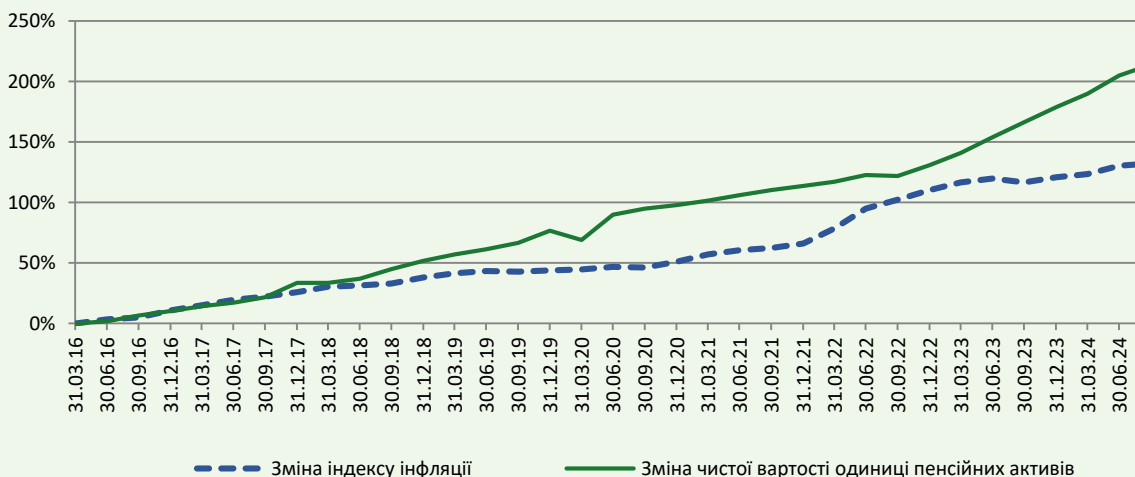


Звіт про результати діяльності КНПФ НБУ станом на 31.08.2024 р. (5/9)

Динаміка чистої вартості активів та одиниці пенсійних активів



Динаміка чистої вартості одиниці пенсійних активів



***Примітки:**

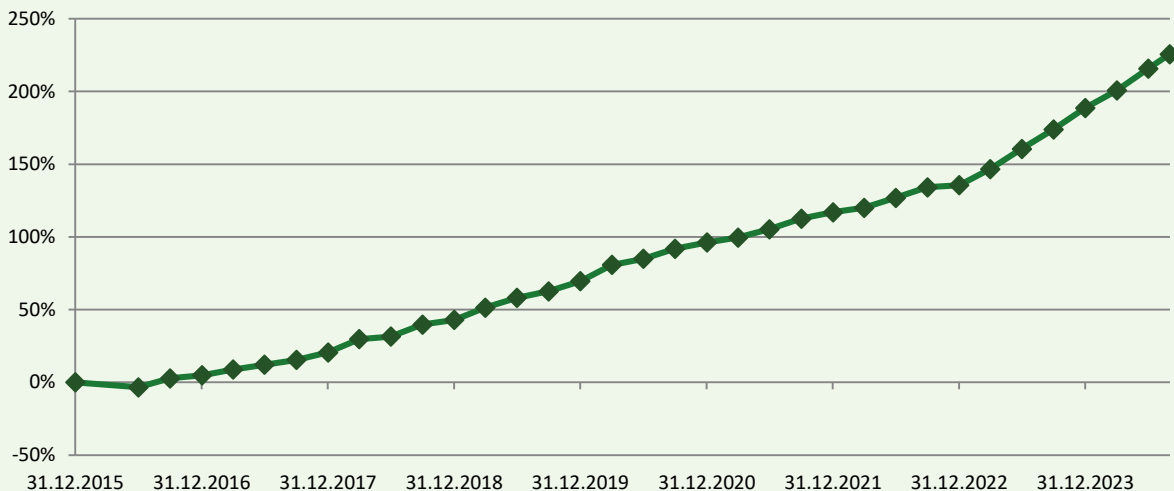
чиста вартість активів пенсійного фонду - різниця між вартістю активів пенсійного фонду на день проведення підрахунку та сумою зобов'язань пенсійного фонду, що підлягають виконанню на день проведення підрахунку.

чиста вартість одиниці пенсійних активів – розрахункова вартість одиниці пенсійних активів, що визначається шляхом ділення чистої вартості активів на загальну кількість одиниць пенсійних активів на день підрахунку.

Джерело: Департамент з управління діяльністю КНПФ НБУ, НБУ. Дані станом на 31.08.2024.

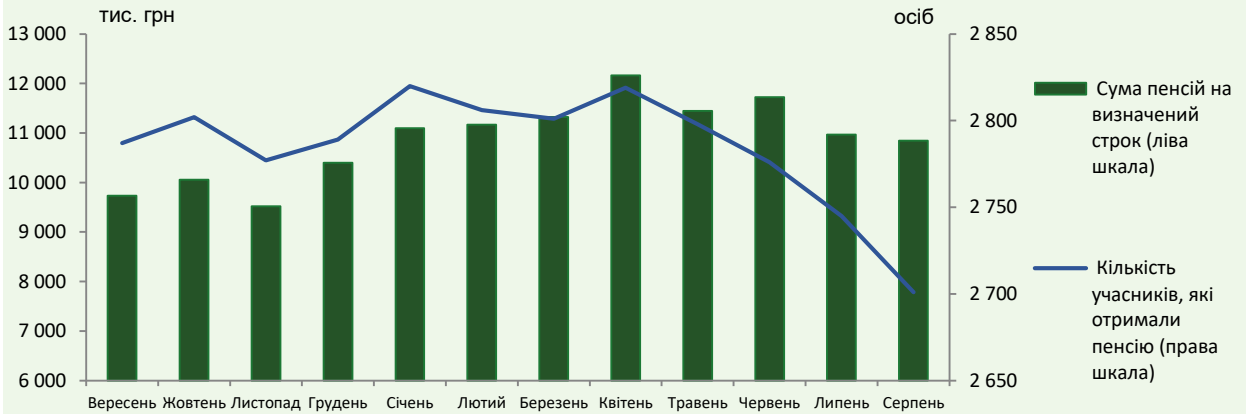
Звіт про результати діяльності КНПФ НБУ станом на 31.08.2024 р. (6/9)

Динаміка розміру середньої щомісячної пенсії на визначений строк

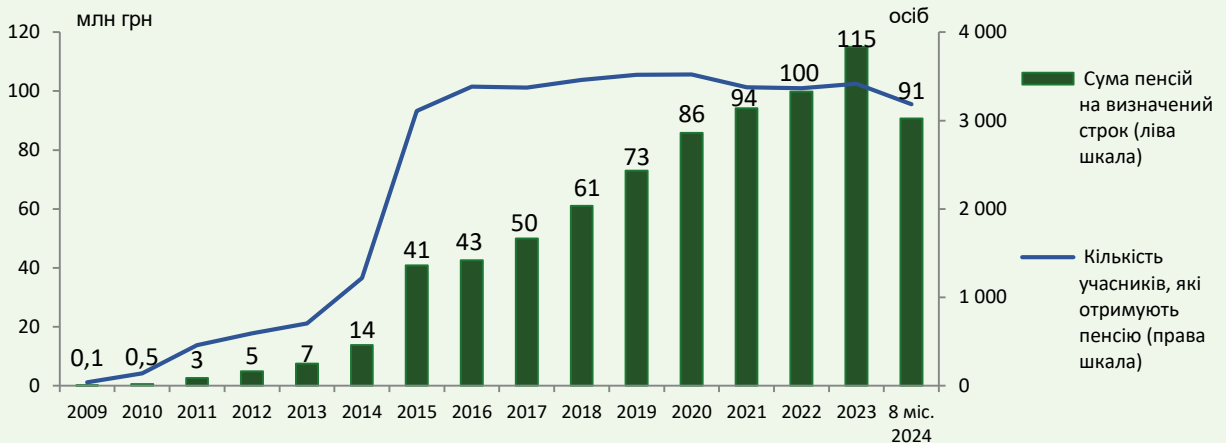


Звіт про результати діяльності КНПФ НБУ станом на 31.08.2024 р. (7/9)

Виплата пенсій на визначений строк (помісячно)

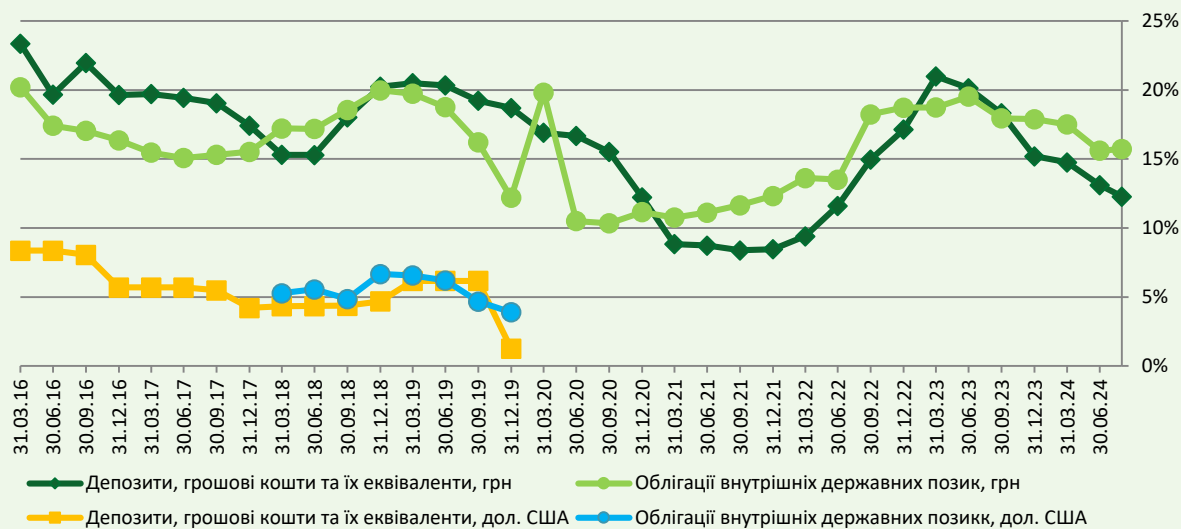


Виплата пенсій на визначений строк (за роками діяльності Фонду)

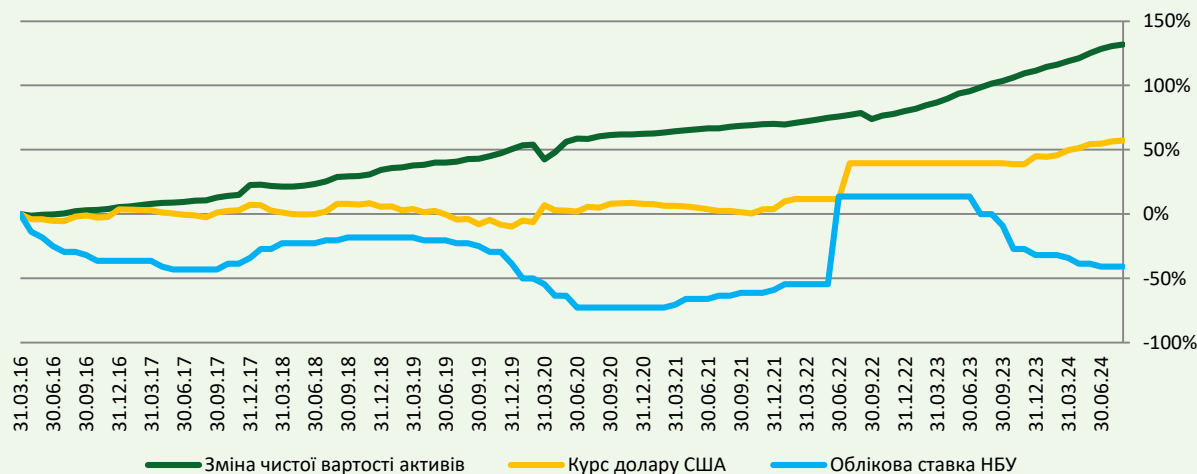


Звіт про результати діяльності КНПФ НБУ станом на 31.08.2024 р. (8/9)

Дохідність цільових активів у валюті інвестиції

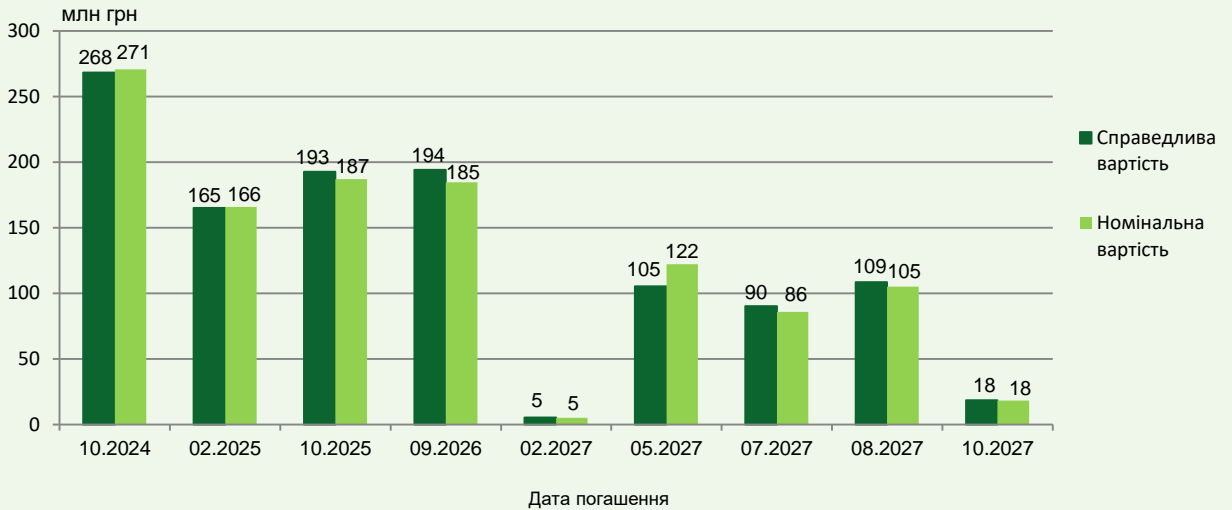


Вплив ключових макроекономічних показників на зміну чистої вартості активів



Звіт про результати діяльності КНПФ НБУ станом на 31.08.2024 р. (9/9)

Справедлива та номінальна вартість ОВДП



Динаміка справедливої вартості ОВДП

